


MUNICIPIO DE PUERTO TEJADA  
NIT: 891.500.580 - 9  
ESTADO DE CAMBIOS EN EL PATRIMONIO  
A 30 SEPTIEMBRE DE 2021 - 2020  
(Cifras en miles de pesos)  
(Presentación por cuentas)



saldo del patrimonio a 30 de Septiembre de 2020	127.807.621.477
variaciones patrimoniales durante el año 2021	-112.210.629
saldo del patrimonio a 30 de septiembre de 2021	127.695.410.848

DETALLE DE LAS VARIACIONES PATRIMONIALES	2.021	2.020	0
3105 Capital Fiscal - Municipio	71.200.407.807	71.200.407.807	0
INCREMENTOS			
3110 Resultado del Ejercicio	7.933.410.723,19	6.237.625.714,79	1.695.785.008,40

  
DAGOBERTO DOMÍNGUEZ CAICEDO  
Alcalde Municipal

Gloria María Segovia  
GLORIA MARIA SEGOVIA LUCUMI  
Contadora Municipal  
TP 86081-T

con salvedad

MUNICIPIO DE PUERTO TEJADA		
NIT: 891.500.580 - 9		
ESTADO DE RESULTADOS INTEGRALES		
A SEPTIEMBRE 30 DE 2021 - 2020		
CIFRAS EN PESOS		
PRESENTACION POR CUENTAS		
CUENTA CONTABLE	Año 2021	Año 2020
<b>ACTIVIDADES ORDINARIAS</b>		
4 INGRESOS OPERACIONALES	32.395.277.681,50	33.228.835.115,48
41 INGRESOS FISCALES	13.367.457.620,72	12.551.140.701,48
4105 Tributarios	12.410.285.185,62	12.098.822.768,00
4110 No Tributarios	957.172.435,10	452.317.933,48
44 TRANSFERENCIAS	19.027.820.060,78	20.677.694.414,00
4408 Sistema General de Participaciones	11.587.490.822,93	9.733.577.715,17
4413 Sistema general de regalías	654.780.904,57	648.425.945,00
4421 Sistema General de Seguridad Social	6.429.955.832,45	8.694.064.206,28
4428 Otras Transferencias	355.592.500,83	1.601.626.547,55
GASTOS OPERACIONALES	24.114.154.432,04	26.805.566.655,76
51 ADMINISTRACION	4.740.993.170,67	4.754.079.154,72
5101 Sueldos y Salarios	1.899.713.162	1.832.073.853
5102 Contribuciones imputadas	24.733.104	15.708.347
5103 Contribuciones Efectivas	466.090.413	404.968.872
5104 Aportes sobre la Nómina	104.967.500	82.830.500
5107 Prestaciones sociales	565.003.544	95.992.923
5108 Gastos de personal diversos	778.596	15.176.469
5111 Generales	1.678.872.452	2.254.521.027
5120 Impuestos Contribuciones y Tasas	834.400	52.807.164
52 DE VENTAS	0	0,00
5211 Generales	0	0
DETERIORO, DEPRECIACIONES, AMORTIZACIONES Y		
53 PROVISIONES	449.428.896,67	4.505.851.152,00
5351 DETERIORO DE PROPIEDAD PLANTA Y EQUIPO	0,00	0,00
5347 Deterloro Cuentas por cobrar	0,00	4.136.425.902,00
5360 Depreciacion, propiedad planta y equipo	449.428.897	369.425.250
5366 amortizacion de activos intangibles	0	0
54 TRANSFERENCIAS Y SUBVENCIONES	131.799.934,00	1.244.272.008,76
5423 Otras transferencias	131.799.934	1.244.272.009
55 GASTO PUBLICO SOCIAL	18.791.932.430,70	16.301.364.340,28
5501 Educación	772.411.971	320.695.927
5502 Salud	15.711.847.658	15.341.091.935
5503 Agua potable	120.140.515	0
5505 Recreación y Deporte	84.514.495	79.769.665
5506 Cultura	184.773.875	0
5507 Desarrollo comunitario	1.314.875.652	163.350.000
5508 Medio ambiente	0	0
5550 Subsidios Asignados	603.368.265	396.456.813
EXCEDENTE (DEFICIT ) OPERACIONAL	8.281.123.249,46	6.423.268.459,72
48 OTROS INGRESOS	38.398.994,39	104.125.754,07
4802 Financieros	5.186.819	74.399.287
4808 OTROS INGRESOS ORDINARIOS	33.212.175	29.726.467
4812 Ganancias por aplicación metodo		0
4830 Reversion de la perdida por deterioro	0	0
58 OTROS GASTOS	386.111.520,66	289.768.499,00
5802 Comisiones	2.286.344	2.276.051
5803 Ajuste diferencia en cambio	0	
5803 ajuste por diferencia al cambio	0	165.399.575
5804 financieros	233825176,6	100779389
5890 Gastos diversos	150.000.000	21.313.484
EXCEDENTE ( DEFICIT ) DEL EJERCICIO	7.933.410.723,19	6.237.625.714,79
<div><div> DAGOBERTO DOMÍNGUEZ CAICEDO Alcalde Municipal</div><div> GLORIA MARIA SEGOVIA LUCUMI Contadora T.P 86081-T con salvedad</div></div>		